


Soigner sa grammaire



Vous trouverez dans ce document :

- ❑ des règles spécifiques à la rédaction;
- ❑ des règles générales de grammaire.




Rédiger – Règles de base



Vous devez écrire un texte!

- ❑ En premier lieu, organisez vos idées.
- ❑ Votre message doit répondre aux questions suivantes :

Qui? Quoi? Quand? Où? Pourquoi? Comment?



- ❑ Assurez-vous que votre message est facile à lire et à comprendre.
- ❑ Commencez par l'information la plus importante.
- ❑ Le texte doit suivre un ordre clair et logique.
- ❑ Utilisez des termes qui ne portent pas à confusion.

- ❑ Même lorsque vous écrivez un courriel, vous devez écrire correctement. Il en va de votre image et de celle de votre employeur.



Les phrases

- Une phrase complète doit être composée d'un **sujet** et d'un **verbe** :

Maxim travaille.

- Une phrase simple ne contient qu'un verbe. Un complément s'ajoute souvent pour donner plus de précision :

Maxim démontre une attitude d'écoute.

Les métiers d'auxiliaire et de préposé suscitent le respect et l'admiration.

Les phrases (suite)

- Une phrase complexe contient plusieurs verbes, donc plusieurs propositions.

Au niveau central, se trouve le ministère de la Santé et des Services sociaux (MSSS) qui gère l'ensemble du système québécois.



Les phrases (suite)

- ❑ Vos phrases ne doivent pas être trop longues sinon elles ne seront pas facilement comprises.
- ❑ Les phrases devraient contenir de 15 à 20 mots et pas plus de trois lignes.
- ❑ Si vous avez une idée complexe à expliquer, répartissez-la dans des phrases séparées.

Les paragraphes

- ❑ Le fait de diviser son texte en plusieurs sections courtes appelées « paragraphes » aide autant les lecteurs que les personnes qui écrivent à mieux comprendre la logique du texte, à mieux établir les liens entre les idées.
- ❑ Une **idée** : un **paragraphe**.
- ❑ Un paragraphe ne devrait pas compter plus de 5 ou 6 phrases ou de 7 à 9 lignes.

- ❑ Servez-vous de mots de transition pour relier des paragraphes ou des phrases :
par contre, cependant, toutefois, d'une part, d'autre part, d'ailleurs, etc.
- ❑ Ces mots de transition sont habituellement placés au début de la phrase et sont suivis d'une virgule.

Une étape importante – La révision

- ❑ Pour corriger une phrase boiteuse, il faut d'abord l'**analyser**, la **décomposer** selon les fonctions que les mots et les groupes de mots occupent.
- ❑ Il faut vérifier que chaque phrase ou chaque partie de phrase contient seulement les éléments nécessaires.
- ❑ Il faut s'assurer que les expressions, les prépositions sont correctes, qu'elles respectent les règles et les usages du français et qu'elles sont bien placées.

Réviser :

- ❑ la structure d'une phrase
(*sujet, verbe, complément, ponctuation, ordre des mots*)
- ❑ l'emploi des pronoms relatifs
(*qui, que, quoi, dont, où, lequel, laquelle, lesquels, lesquelles, etc.*)
- ❑ l'emploi des conjonctions
(*mais, ou, et, donc, or, ni, car, cependant, néanmoins, toutefois, etc.*)
- ❑ l'emploi des prépositions
(*à, de, pour, sans, etc.*).


- Il faut vérifier dans un ouvrage de référence (dictionnaire et grammaire), lors de la rédaction ou à l'étape de la révision, chaque fois :
 - qu'on a de la difficulté à formuler ce qu'on a dans la tête;
 - qu'on sent que la phrase « sonne faux »;
 - qu'on a un doute sur une formulation, sur l'emploi d'une préposition;
 - même parfois quand on est sûr de soi : on pourrait avoir des surprises!

- Si tout cela vous semble compliqué, rappelez-vous que les phrases simples et les expressions que vous connaissez ont souvent bien meilleur goût. Et plus vos idées seront claires, plus les phrases que vous construirez pour les exprimer risqueront d'être correctes.



En général

Règles de grammaire



Les majuscules

❑ Les majuscules sont utilisées en début de phrase.

À la différence de la ménopause, l'andropause reste largement méconnue du public.

❑ Et pour les noms propres.

Ce spécialiste de la santé masculine a fondé le Centre d'andropause de Laval.

Le genre et le nombre

- Chaque nom a son genre, masculin ou féminin.

Une moustiquaire

Un moustique

Un ou une après-midi

- Le singulier et le pluriel sont les deux genres.

Une préposée aux bénéficiaires

Des auxiliaires familiaux

Demi

- ❑ Demie, le nom, est féminin et peut varier en nombre.

L'horloge sonne aux heures et aux demies.

- ❑ Demi peut être un adjectif, un adverbe ou un nom.
 - Demi, l'adjectif, est invariable lorsqu'il est placé devant le nom.

Des demi-bouteilles

Demi (suite)

- Par contre, il varie en genre seulement lorsque demi suit le nom. Demi ne varie pas en nombre parce que si j'avais deux demies, j'aurais un entier!

Une année et demie

Deux mois et demi

Les chiffres

□ Les chiffres sont toujours invariables.

Les quatre employés

Les trente possibilités



Les chiffres

□ De plus, les chiffres peuvent s'écrire selon l'orthographe traditionnelle

- moins de cent avec le trait d'union

Trois cents personnes

Trois cent cinquante-neuf employés

□ Ou selon la nouvelle orthographe

- avec le trait d'union partout

Cinq-cents enfants

Quarante-et-un élèves

Cent et vingt

- Cent et vingt prennent un s quand ils sont multipliés par un nombre qui les précède et qu'ils ne sont pas suivis d'un autre adjectif numéral.

Tous les vingt ans

Deux cent quatre-vingts dollars

Deux cents dollars

Deux cent cinquante dollars


Deux cents millions de dollars

(million et milliard sont des noms)

Participes passés

- Sans auxiliaire, s'accorde avec le mot auquel il se rapporte en genre et en nombre.

Des séjours prolongés
Des corrections exigées



Participes passés (suite)

- Avec l'auxiliaire être, s'accorde en genre et en nombre avec le mot auquel il se rapporte.

Des activités sont offertes.

Les mouvements étaient répétés.

Les pronostics ont été formulés.

Participes passés (suite)

- Avec l'auxiliaire avoir, s'accorde en genre et en nombre avec le complément direct lorsqu'il est placé avant.

Les réponses que l'auxiliaire a données sont satisfaisantes.

Le centre hospitalier a offert différentes options.

Participes passés (suite)

□ Fait

- Le participe passé du verbe faire ou se faire est toujours invariable devant un infinitif.

Toutes les personnes concernées se sont fait avertir des dangers potentiels.

Quelque, quel que

- ❑ Quelque peut être adjectif indéfini qui a le sens de plusieurs, un certain nombre de ou un certain, une certaine. Il s'accorde avec le nom auquel il se rapporte.

Il aurait dû avoir quelques idées sur la question.

- ❑ Quelque est toujours au pluriel dans *et quelques*.
Elle a acheté son ordinateur pour trois cents dollars et quelques.

- ❑ Quelque est au singulier dans l'expression *quelque temps*.
Nous saurons cela dans quelque temps.

...tée

- Les noms féminins terminés par té ne prennent pas de e final sauf : dictée, pâtée, jetée, montée, butée, portée, tétée, nuitée, et ceux qui indiquent un contenu (pelletée, potée, etc.).

Charité, honnêteté, bonté, facilité, subtilité.

Tout

- Lorsqu'il est déterminant indéfini, s'accorde en genre et en nombre avec le mot auquel il se rapporte.

Toutes les possibilités seront étudiées.

Tous ces exercices ont été complétés.

Toute notre classe sera présente.

Tout son cours a été consacré à l'évaluation.

Il y a encore beaucoup de règles, mais on apprend tout au long de notre vie et regarde, tu as de l'aide.



Maintenant, je connais toutes les règles?

